

COFFRET SW 19"**Coffret mural à deux parties**

- Destiné aux intérieurs.
- Fabriqué en 5 hauteurs utiles (voir le tableau de sélection).
- Se compose de deux parties principales assemblées avec les charnières :
 - partie 19" avec porte en acier vitrée ou non-vitrée,
 - partie murale avec panneau arrière démontable.
- En standard le coffret est équipé de : 2 montants 19" avec la régulation facile de position, 2 cadres avec grille métallique (qui protègent les aérations de l'intérieur), 2 plaques d'obturation, une barre de mise à la terre, 5 câbles de mise à la terre et 4 attaches de fixation.
- Une large gamme des accessoires supplémentaires : plateaux, tiroirs, kit de ventilation, réglette d'alimentation, etc.
- Possibilité d'équiper le coffret en montants ou en cornières porteuses L

Caractéristiques techniques**Matériau :**

Corps	- tôle en acier 1,5 mm
Panneau arrière	- tôle en acier 1,0 mm
Porte	- verre trempée 4,0 mm et tôle en acier 1,0 mm

Finition des surfaces :

Corps, porte, panneau arrière, plaques d'obturation, cadre avec grille métallique - peinture poudre couleur RAL 7035.
Autres couleurs sur demande.

Montants - aluzinc.

Indice de protection :


IP 40 conformément à la norme EN 60 529 / IEC 529

Contenu de la livraison

Les coffrets sont emballés en cartons. Dans l'emballage on dispose un patron pour tracer les points de perçage (correspondants aux ouvertures du coffret) à faire sur le mur.



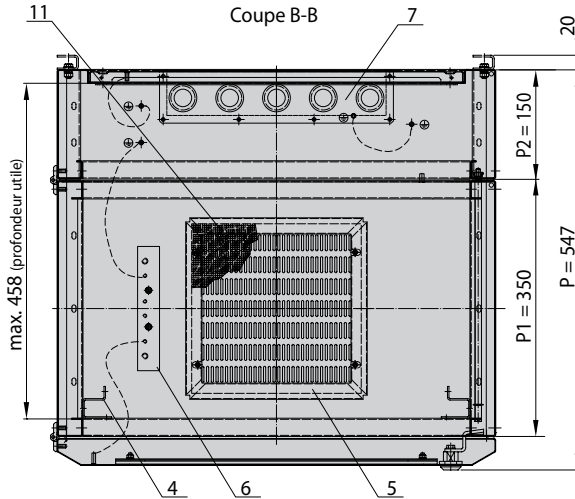
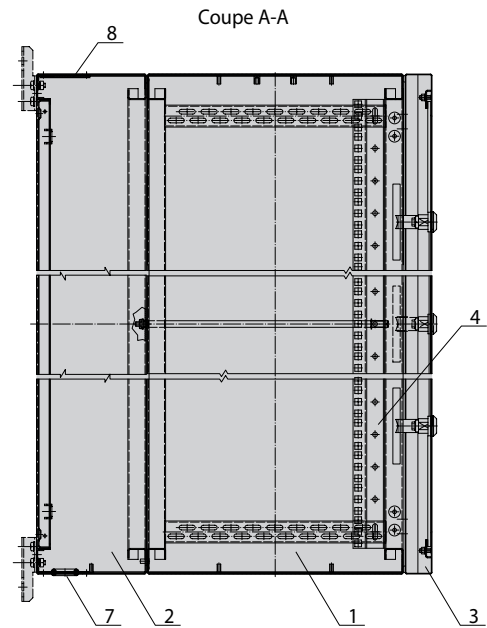
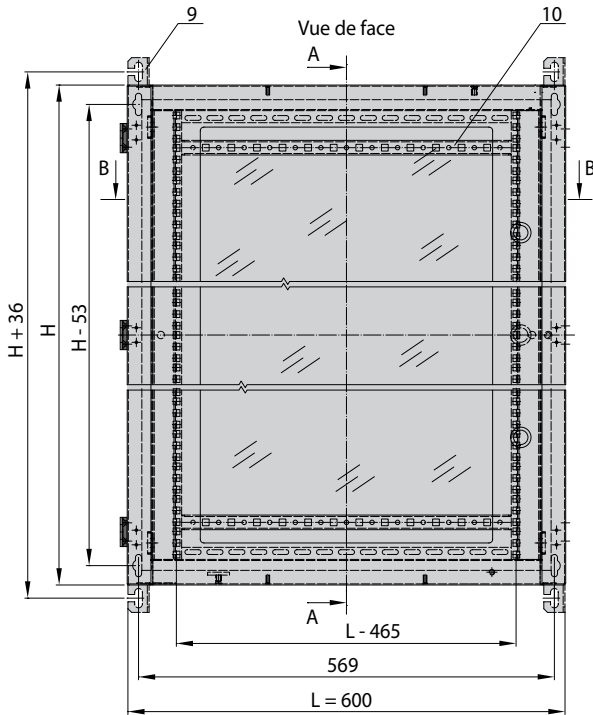
Coffret SW de 15 U de hauteur avec porte vitrée



Coffret SW de 10 U de hauteur avec porte non-vitrée



Coffret SW de 6 U de hauteur avec porte vitrée

COFFRET SW 19"

CONSTRUCTION

1. Corps de la partie 19"
2. Corps de la partie murale
3. Porte
4. Montant
5. Cadre avec grille métallique
6. Barre de mise à la terre
7. Plaque d'obturation avec ouvertures rondes de passage
8. Plaque d'obturation pleine
9. Attache de fixation au mur

Accessoires supplémentaires :

10. Support de câbles
11. Mousse filtrante

Quantité de serrures montées dans la porte :

- pour les hauteurs de moins de 12 U - 1 serrure
- pour les hauteurs de plus de 12 U - 2 serrures

Tabela wykonañ

Szerokość całkowita L [mm]	Głębokość całkowita G [mm]	Głębokość korpusu części 19" G1 [mm]	Głębokość korpusu części przyściennej G2 [mm]	Wysokość całkowita H [mm]	Wysokość użytkowa HU [U = 44,45 mm]	Dopuszczalne obciążenie szafki [kg]	Numer katalogowy szafki	
							z drzwiami bez szyby	z drzwiami z szybą
600	547	350	150	871	18 U	30	WZ-0405-M1-05-011	WZ-0405-S1-05-011
				737	15 U	30	WZ-0405-M1-04-011	WZ-0405-S1-04-011
				604	12 U	25	WZ-0405-M1-03-011	WZ-0405-S1-03-011
				515	10 U	25	WZ-0405-M1-02-011	WZ-0405-S1-02-011
				337	6 U	20	WZ-0405-M1-01-011	WZ-0405-S1-01-011